

Paro Registrado.

Febrero 2023

FICHA TERRITORIAL: Comarca Hoya de Huesca / Plana de Uesca

Unidad: nº personas

Fuente: Instituto Aragonés de Empleo

Por grupo de edad y sexo

	Total	Hombres	Mujeres
16-19	113	59	54
20-24	193	94	99
25-29	254	114	140
30-34	306	117	189
35-39	290	111	179
40-44	283	93	190
45-49	328	137	191
50-54	294	114	180
55-59	325	151	174
60-64	342	146	196
Total	2.728	1.136	1.592

Por sector de actividad económica y sexo

CNAE-2009	Total	Hombres	Mujeres
Agricultura, ganadería y pesca	103	78	25
Industria y energía	180	123	57
Construcción	194	176	18
Servicios	1.934	644	1.290
Sin empleo anterior	317	115	202
Total	2.728	1.136	1.592

Por sección de actividad económica y sexo

CNAE-2009	Total	Hombres	Mujeres
Agricultura, ganadería, silvicultura y pesca	103	78	25
Industrias extractivas	1	0	1
Industria manufacturera	139	90	49
Suministro de energía eléctrica, gas, vapor y aire acondicionado	3	2	1
Suministro de agua, actividades de saneamiento, gestión de residuos y descontaminación	37	31	6
Construcción	194	176	18
Comercio al por mayor y al por menor; reparación de vehículos de motor y motocicletas	381	137	244
Transporte y almacenamiento	65	50	15
Hostelería	340	94	246
Información y comunicaciones	42	28	14
Actividades financieras y de seguros	47	30	17
Actividades inmobiliarias	11	4	7
Actividades profesionales, científicas y técnicas	57	23	34
Actividades administrativas y servicios auxiliares	360	118	242
Administración Pública y defensa; Seguridad Social obligatoria	101	44	57
Educación	71	26	45
Actividades sanitarias y de servicios sociales	251	38	213
Actividades artísticas, recreativas y de entretenimiento	56	28	28
Otros servicios	83	20	63
Actividades de los hogares como empleadores de personal doméstico; actividades de los hogares como productores de bienes y servicios para uso propio	69	4	65
Sin clasificar	317	115	202
Total	2.728	1.136	1.592

La actividad económica indica aquella en la que el parado realizó su último trabajo, según la Clasificación Nacional de Actividades Económicas de 2009 (CNAE-2009)

Paro Registrado.

Febrero 2023

FICHA TERRITORIAL: **Comarca Hoya de Huesca / Plana de Uesca**

Unidad: nº personas

Fuente: Instituto Aragonés de Empleo

Por nivel de formación y sexo

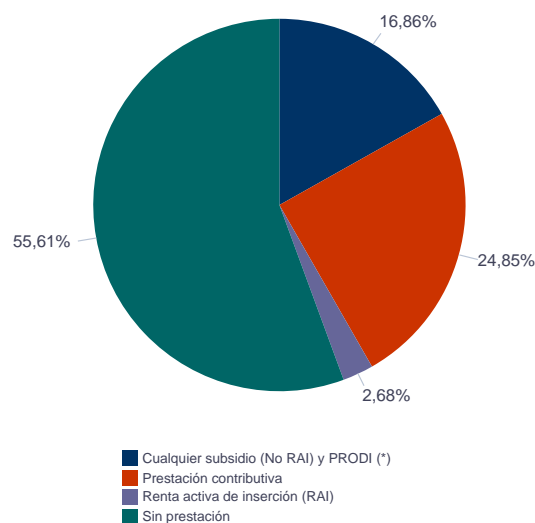
		Total	Hombres	Mujeres
Educación primaria	Educación Primaria o inferior	690	270	420
		690	270	420
Primera etapa de educación secundaria	Primera etapa de educación secundaria	1.159	543	616
		1.159	543	616
Segunda etapa de educación secundaria	Bachillerato	217	90	127
	Enseñanza media de formación profesional	180	57	123
		397	147	250
Enseñanza superior	Enseñanza superior de formación profesional	175	66	109
	Enseñanza superior universitaria	307	110	197
		482	176	306
Total		2.728	1.136	1.592

NOTA: La tabla de nivel de formación se basa en la Clasificación Nacional de Educación 2000 (INE). Se ha seleccionado el nivel educativo más alto adquirido por el demandante parado.

Por tipo de prestación y sexo

	Total	Hombres	Mujeres
Sin prestación	1.517	594	923
Prestación contributiva	678	318	360
Cualquier subsidio (No RAI) y PRODI (*)	460	196	264
Renta activa de inserción (RAI)	73	28	45
Total	2.728	1.136	1.592

(*) PRODI= Programa temporal de protección por desempleo e inserción, RAI = Renta activa de inserción.



Paro Registrado.

Febrero 2023

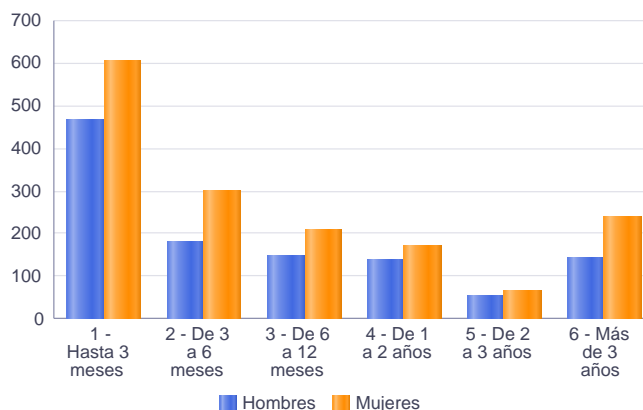
FICHA TERRITORIAL: **Comarca Hoya de Huesca / Plana de Uesca**

Unidad: nº personas

Fuente: Instituto Aragonés de Empleo

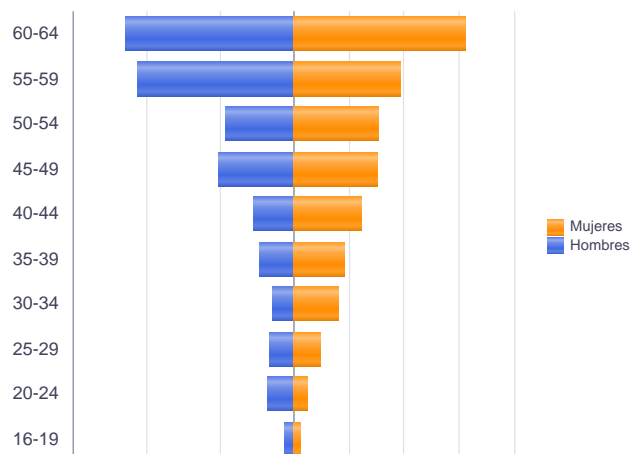
Por tiempo en situación laboral como desempleado y sexo

		Total	Hombres	Mujeres
Corta Duración	Hasta 3 meses	1.073	468	605
	De 3 a 6 meses	482	180	302
	De 6 a 12 meses	358	148	210
		1.913	796	1.117
Larga Duración	De 1 a 2 años	311	141	170
	De 2 a 3 años	119	54	65
	Más de 3 años	385	145	240
		815	340	475
Total		2.728	1.136	1.592



Parados de larga duración* por grupo de edad y sexo

	Total	Hombres	Mujeres
16-19	10	5	5
20-24	23	14	9
25-29	32	13	19
30-34	44	12	32
35-39	56	19	37
40-44	71	22	49
45-49	101	41	60
50-54	99	37	62
55-59	162	85	77
60-64	217	92	125
Total	815	340	475



* Más de 12 meses como desempleado

Paro Registrado.

Febrero 2023

FICHA TERRITORIAL: **Comarca Hoya de Huesca / Plana de Uesca**

Unidad: nº personas

Fuente: Instituto Aragonés de Empleo

Por sector de actividad económica, nacionalidad y sexo

	Españoles			Extranjeros comunitarios (UE-27)			Extranjeros no comunitarios		
	Total	Hombres	Mujeres	Total	Hombres	Mujeres	Total	Hombres	Mujeres
Agricultura, ganadería y pesca	70	56	14	8	7	1	25	15	10
Construcción	146	129	17	15	14	1	33	33	0
Industria y energía	159	111	48	9	6	3	12	6	6
Servicios	1.624	577	1.047	123	27	96	185	40	145
Sin empleo anterior	168	75	93	8	2	6	141	38	103
Total	2.167	948	1.219	163	56	107	396	132	264

Ranking de ocupaciones más solicitadas por los demandantes parados, por sexo

Cod. Ocupación	Ocupación	Total	Hombres	Mujeres
92101050	Personal de limpieza o limpiadores en general	779	97	682
52201079	Dependientes de comercio, en general	654	75	579
97001104	Peones de la industria manufacturera, en general	449	240	209
43091029	Empleados administrativos, en general	352	70	282
55001018	Cajeros de comercio	333	36	297
51201049	Camareros, en general	302	113	189
98111024	Mozos de carga y descarga, almacén y/o mercado de abastos	269	245	24
98201011	Reponedores de hipermercado	252	87	165
95121019	Peones de horticultura, jardinería	240	184	56
51101026	Cocineros, en general	238	63	175
96021013	Peones de la construcción de edificios	225	223	2
93101024	Pinches de cocina	219	43	176
91001018	Empleados de hogar	184	2	182
84121035	Conductores de furgonetas, hasta 3,5 t.	178	168	10
57101013	Asistentes domiciliarios	157	7	150
44121057	Recepcionistas-telefonistas en oficinas, en general	137	14	123
94311020	Ordenanzas	134	42	92
92101027	Camareros de pisos (hostelería)	132	2	130
56291025	Cuidadores de minusválidos físicos, psíquicos y sensoriales	130	12	118
58331022	Conserjes, en general	124	49	75

NOTA: Cada demandante puede solicitar hasta 6 ocupaciones.